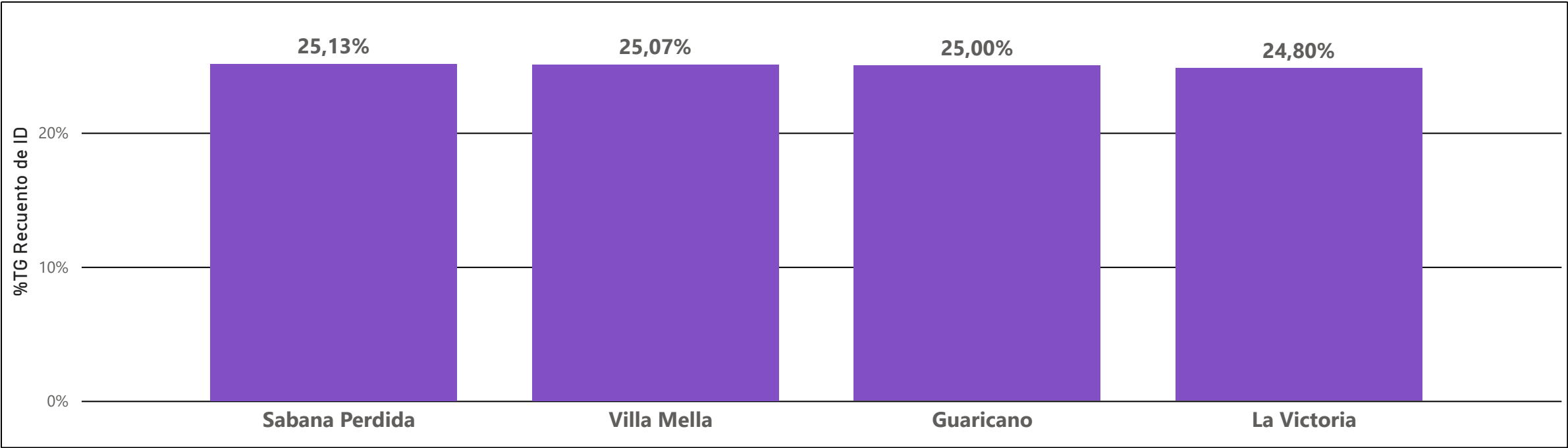


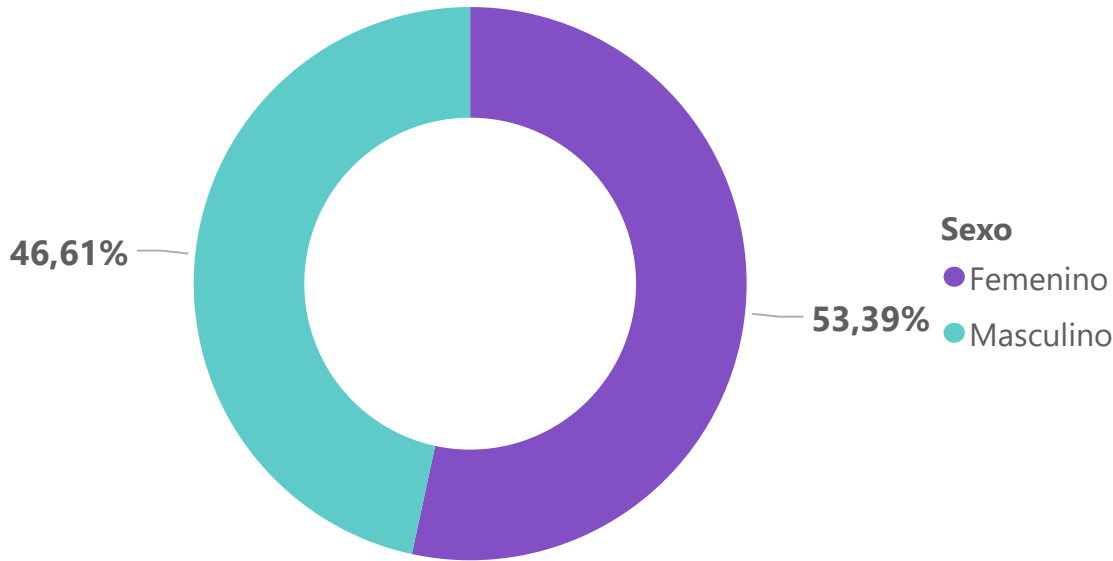
# Características de personas encuestadas (M1)



## Sector o barrio

- Guaricano
- La Victoria
- Sabana Perdida
- Villa Mella

## Sexo de encuestados



## Número de encuestados

1536

## Sexo

- Femenino
- Masculino

## Municipio

Santo Domingo No... ▾

## Percepción sobre la seguridad y confianza en las instituciones

Municipio  
Santo Domingo Norte

Sexo  
Todas

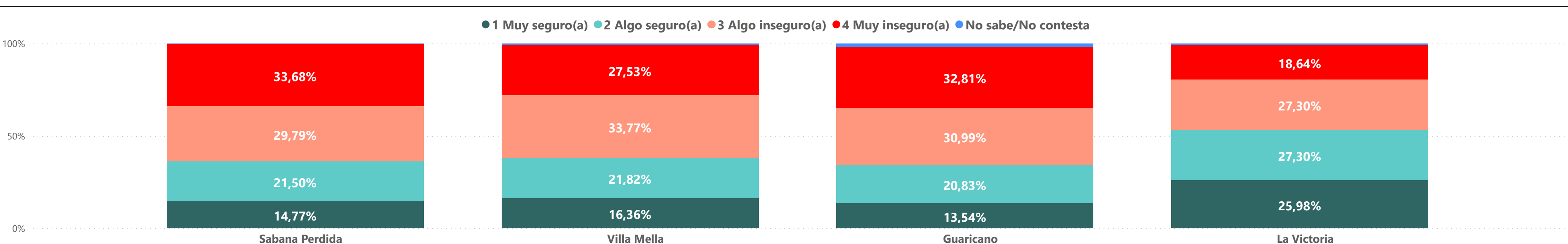
Sector o barrio  
Todas

Municipio  
Santo Domingo Norte

Número de encuestados  
1536

### Percepción de seguridad en el barrio o sector

¿Qué tan seguro se siente usted en su barrio?



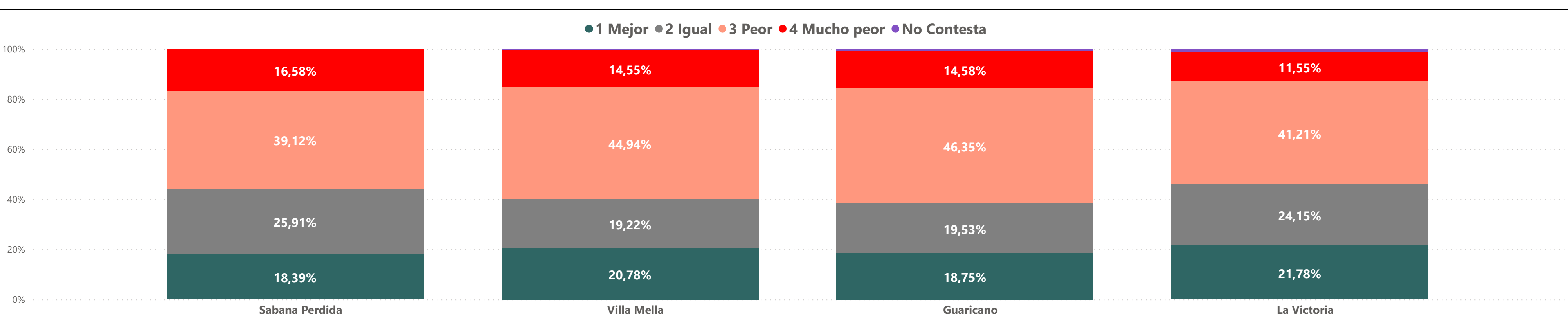
¿En qué horario se siente usted menos confiado al caminar?

Respuesta	Guaricano	La Victoria	Sabana Perdida	Villa Mella
23:00 en adelante	20,57%	33,86%	22,02%	13,51%
21:00 a 23:00	25,55%	17,85%	15,28%	15,58%
19:00 a 21:00	18,41%	17,59%	13,73%	18,70%
5:00 a 7:00	3,02%	3,65%	14,77%	14,03%
17:00 a 19:00	5,73%	7,35%	7,77%	10,39%
11:00 a 13:00	5,21%	1,57%	6,74%	5,19%
9:00 a 11:00	2,08%	2,89%	7,25%	5,19%
13:00 a 15:00	3,13%	1,57%	5,18%	6,23%
15:00 a 17:00	4,43%	2,10%	3,11%	5,97%
7:00 a 9:00	2,86%	1,57%	4,15%	5,19%

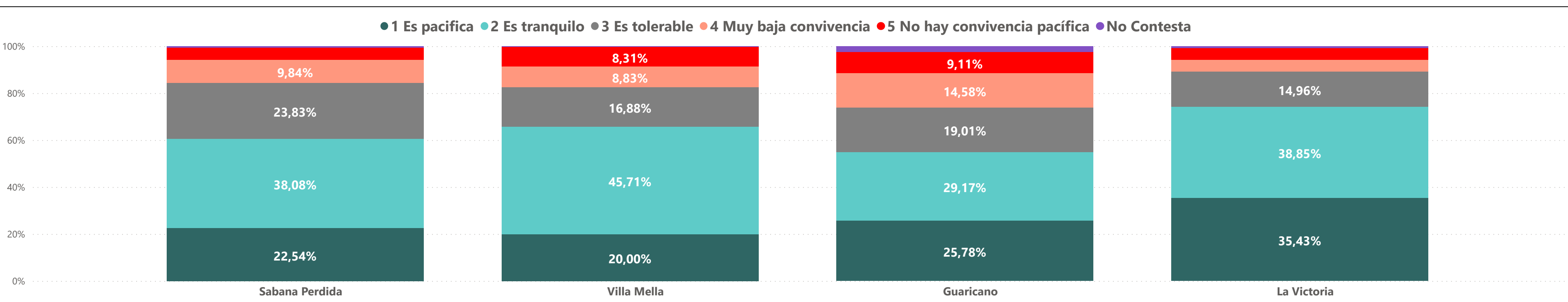
### Grupos que representan mayor amenaza

Respuesta	Guaricano	La Victoria	Sabana Perdida	Villa Mella
Delincuentes comunes	52,08%	57,24%	59,07%	56,62%
Los policías o los militares	6,41%	9,42%	16,06%	9,22%
Pandillas	15,89%	13,12%	16,06%	12,73%
No Contesta	6,51%	7,87%	3,63%	5,19%
Crimen organizado	9,11%	1,84%	5,18%	6,23%

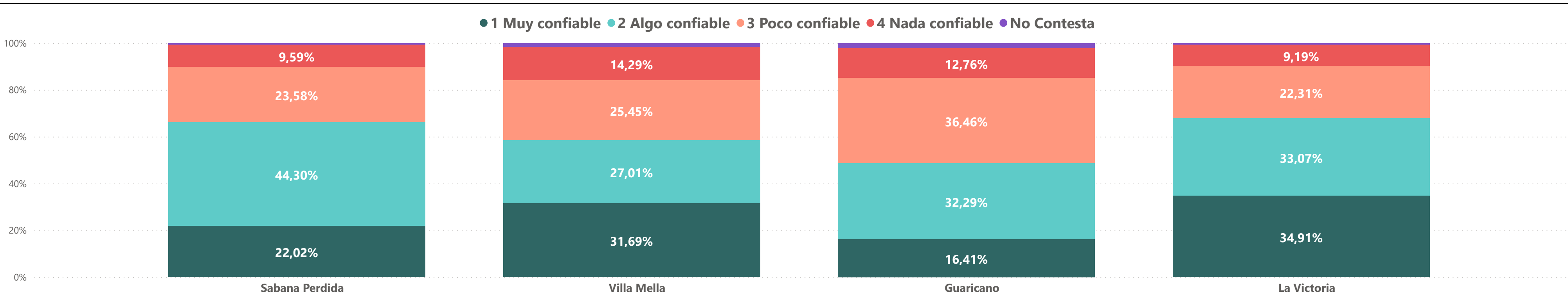
¿Cómo está la seguridad ciudadana en su sector, comparada con la de hace un año?



¿Cómo percibe que es la convivencia en su sector?



Hablando de las personas que viven en su calle, diría que la gente de su comunidad es:



### Factores que más afectan la seguridad ciudadana

Respuesta	Guaricano	La Victoria	Sabana Perdida	Villa Mella
Robo a personas (pertenencias personales)	45,57%	32,02%	54,40%	46,23%
Microtráfico- Comercialización de Drogas,	22,40%	23,88%	19,43%	24,68%
Robo a establecimientos comerciales	22,92%	19,69%	17,36%	14,29%
Riña y rencilla	17,97%	18,90%	17,10%	15,32%
Invasión de terrenos privados	12,76%	31,23%	8,03%	12,47%
Robo de vehículos	18,23%	13,39%	16,32%	10,65%
Porte ilegal de armas	16,15%	12,86%	19,43%	9,09%
Robo electrónico	10,16%	12,07%	17,88%	11,17%
No Contesta	11,72%	13,39%	6,99%	11,69%
Robo a ganado	2,86%	24,15%	1,30%	4,68%
Homicidio o intento de homicidio	7,55%	3,67%	12,18%	6,75%
Otro especificar	4,69%	3,94%	9,59%	8,57%
Comercialización de licor adulterado	3,65%	8,40%	6,22%	3,12%
Violación o intento de violación	6,77%	2,89%	5,18%	4,42%
Secuestro	5,47%	3,67%	8,81%	1,30%
Contrabando de mercancía	5,99%	2,89%	4,15%	2,60%
Trata de personas	2,60%	0,26%	1,55%	0,52%

### Factores que más afectan la convivencia

Respuesta	Guaricano	La Victoria	Sabana Perdida	Villa Mella
Carrera de Motores	29,17%	47,51%	24,35%	27,79%
Teteos	28,65%	24,41%	37,56%	19,74%
Manejo de basuras y aseo calles	19,53%	19,42%	23,58%	23,38%
Contaminación ambiental	22,14%	18,64%	14,51%	21,82%
Contaminación sónica	15,10%	19,42%	17,36%	15,06%
Accidentes de tránsito	8,85%	26,77%	11,66%	18,18%
Violencia contra la mujer	15,10%	9,71%	16,84%	8,83%
Consumo Nocivo de alcohol o sustancias psicoactivas	14,58%	14,44%	10,62%	8,31%
Riñas y rencillas	14,32%	9,19%	12,18%	7,79%
No Contesta	10,42%	11,29%	8,55%	10,39%
Invasión espacio público	8,07%	6,56%	7,77%	5,97%
Otro especificar	6,25%	3,15%	9,07%	7,79%
Horario en bares y venta de licor	3,65%	8,14%	5,96%	7,01%
Violencia intrafamiliar	6,25%	5,25%	7,51%	5,45%
Incumplimiento de toque de queda	5,21%	3,15%	5,18%	1,30%
Ventas callejeras	4,69%	1,84%	1,04%	4,94%
Rutas ilegales	3,13%	2,36%	2,59%	2,60%
Incumplimiento de medidas de bioseguridad	2,60%	1,31%	3,37%	1,82%

Alta confianza en las Instituciones (8 a 10, en escala de 1 a 10) por Municipios

Sectores	Alcaldía	DIGESETT	DNCD	Fiscalía	Policía	S. Judicial
La Victoria	27,82%	27,03%	28,08%	37,53%	25,98%	29,66%
Villa Mella	26,75%	27,79%	23,90%	29,87%	14,29%	26,49%
Sabana Perdida	27,72%	25,65%	18,91%	26,68%	20,98%	27,46%
Guaricano	25,00%	25,78%	19,79%	27,08%	20,83%	23,96%

## Informe sobre victimizacion

<b>Municipio</b> Santo Domingo Norte	<b>Sexo</b> Todas	<b>Sector o barrio</b> Todas
	<b>Municipio</b> Santo Domingo Norte	<b>Número de encuestados</b> <b>1536</b>

### Victimización en los últimos 12 meses

¿Ha sido usted víctima de algún acto delincencial en el último año?

Respuesta	Guaricano	La Victoria	Sabana Perdida	Villa Mella
No	84,90%	80,03%	80,03%	81,62%
Si	15,10%	9,97%	19,95%	18,18%

¿Cuántas veces ha sido víctima de delito en los últimos 12 meses?

Respuesta	Guaricano	La Victoria	Sabana Perdida	Villa Mella
1	51,72%	73,63%	4,16%	51,43%
2	11,03%	3,68%	35,06%	24,29%
3	17,24%		14,29%	15,71%
4			3,90%	2,86%
5			1,30%	2,86%
6			1,30%	2,86%
Mas de 10		2,63%		

### Delitos de los que ha sido víctima

Respuesta	Guaricano	La Victoria	Sabana Perdida	Villa Mella
Robo en la calle	72,41 %	63,16 %	80,52 %	64,29 %
Robo de la casa	20,69 %	21,05 %	11,69 %	21,43 %
Otro especificar	13,79 %	26,32 %	11,69 %	10,00 %
Robo a comercio	6,90 %	0,00 %	0,00 %	14,29 %
Riña y rencilla	0,00 %	0,00 %	0,00 %	2,86 %
Secuestro	0,00 %	0,00 %	0,00 %	2,86 %
Extorsión o chantaje	0,00 %	0,00 %	2,60 %	0,00 %
Falsificación o clonación de tarjetas de crédito	0,00 %	0,00 %	1,30 %	0,00 %
Amenazas	0,00 %	0,00 %	0,00 %	0,00 %
Daño a la propiedad (casa, vehículo)	0,00 %	0,00 %	0,00 %	0,00 %
Invasión de terreno privado	0,00 %	0,00 %	0,00 %	0,00 %
No contesta	0,00 %	0,00 %	0,00 %	0,00 %
Violencia de género	0,00 %	0,00 %	0,00 %	0,00 %
Violencia intrafamiliar	0,00 %	0,00 %	0,00 %	0,00 %

¿Qué vienes le fueron robados?

Respuesta	Guaricano	La Victoria	Sabana Perdida	Villa Mella
No fue víctima de robo	61,54 %	53,33 %	60,00 %	76,19 %
Robo de ganado	46,15 %	56,67 %	66,15 %	33,33 %
Robo de pieza de vehículo	32,69 %	23,33 %	32,31 %	28,57 %
Robo de bicicleta	5,77 %	16,67 %	1,54 %	7,94 %
Robo de motocicleta	0,00 %	6,67 %	0,00 %	0,00 %
No contesta	0,00 %	0,00 %	0,00 %	0,00 %
Otro especificar	0,00 %	0,00 %	0,00 %	0,00 %
Robo computador	0,00 %	0,00 %	0,00 %	0,00 %
Robo de automóvil	0,00 %	0,00 %	0,00 %	0,00 %
Robo de celular	0,00 %	0,00 %	0,00 %	0,00 %
Robo de objeto personal	0,00 %	0,00 %	0,00 %	0,00 %

¿Denuncio la situacion?

Respuesta	Guaricano	La Victoria	Sabana Perdida	Villa Mella
No	70,69%	42,11%	70,13%	54,29%
Si	29,31%	57,89%	29,87%	45,71%

¿Ante quien denuncio?

Respuesta	Guaricano	La Victoria	Sabana Perdida	Villa Mella
Ministerio Público	11,76 %	13,64 %	8,70 %	15,63 %
No contesta	0,00 %	0,00 %	0,00 %	0,00 %
Otro especificar	11,76 %	13,64 %	8,70 %	3,13 %
Policia Nacional	76,47 %	72,73 %	82,61 %	84,38 %

¿Por que no denuncio?

Respuesta	Guaricano	La Victoria	Sabana Perdida	Villa Mella
Otro especificar	39,02 %	56,25 %	50,00 %	34,21 %
Porque se trataba de un hecho sin importancia	21,95 %	25,00 %	35,19 %	23,68 %
Por desconocimiento o desconfianza en las autoridades	19,51 %	6,25 %	20,37 %	39,47 %
Pensó que no le iban a creer o por vergüenza	0,00 %	12,50 %	0,00 %	10,53 %
Por miedo	19,51 %	0,00 %	1,85 %	0,00 %
No contesta	0,00 %	0,00 %	0,00 %	0,00 %

### Características de victimarios

Edades aproximadas

Respuesta	Guaricano	La Victoria	Sabana Perdida	Villa Mella
20-24	32,69%	30,00%	40,00%	38,64%
25-29	21,15%	23,33%	13,85%	17,46%
30-34	7,69%	5,67%	12,31%	17,46%
No sabe	21,15%	3,33%	13,85%	1,59%
15-19	5,77%		12,31%	2,70%
40-44		3,33%	3,08%	3,17%
35-39		6,67%		7,94%
50-54	7,69%		3,08%	
14 o Menos	3,85%			
45-49		6,67%		
No contesta			1,54%	

¿Era hombre o mujer?

Respuesta	Guaricano	La Victoria	Sabana Perdida	Villa Mella
Hombre	36,15%	95,67%	95,46%	100,00%
No Sabe	3,85%		1,54%	
Mujer		3,33%		

Conducta de victimarios

Horario de los hechos

Respuesta	Guaricano	La Victoria	Sabana Perdida	Villa Mella
19:00 a 21:00	9,62 %	13,33 %	10,77 %	33,33 %
5:00 a 7:00	17,31 %	6,67 %	21,54 %	12,70 %
23:00 en adelante	15,38 %	16,67 %	15,38 %	7,94 %
11:00 a 13:00	13,46 %	20,00 %	10,77 %	7,94 %
7:00 a 9:00	15,38 %	3,33 %	15,38 %	11,11 %
9:00 a 11:00	3,85 %	10,00 %	13,85 %	15,87 %
13:00 a 15:00	11,54 %	16,67 %	0,00 %	14,29 %
21:00 a 23:00	3,85 %	20,00 %	6,15 %	6,35 %
17:00 a 19:00	13,46 %	0,00 %	10,77 %	9,52 %
15:00 a 17:00	3,85 %	0,00 %	16,92 %	0,00 %

Día de los hechos

Respuesta	Guaricano	La Victoria	Sabana Perdida	Villa Mella
Sabado	20,85 %	16,67 %	30,77 %	26,98 %
Lunes	19,23 %	20,00 %	21,54 %	15,87 %
Domingo	7,69 %	10,00 %	20,00 %	26,98 %
Martes	3,85 %	20,00 %	30,77 %	9,52 %
Miercoles	3,85 %	13,33 %	21,54 %	17,46 %
Viernes	21,15 %	13,33 %	10,77 %	9,52 %
Jueves	23,08 %	13,33 %	4,62 %	4,76 %
No contesta	0,00 %	0,00 %	0,00 %	0,00 %

¿Cuántos eran?

Respuesta	Guaricano	La Victoria	Sabana Perdida	Villa Mella
2	40,38%	56,67%	61,34%	65,08%
1	3,08%	43,33%	18,46%	3,81%
3	3,08%		12,31%	1,59%
4	13,46%		1,54%	3,17%
Mas de 5			3,08%	6,35%
5			3,08%	

¿Dónde ocurrió?

Respuesta	Guaricano	La Victoria	Sabana Perdida	Villa Mella
En la calle	76,92 %	53,33 %	84,62 %	60,32 %
Otro especificar	19,23 %	36,67 %	15,38 %	26,98 %
Área común de su residencia	0,00 %	16,67 %	0,00 %	6,35 %
El parque	3,85 %	0,00 %	4,62 %	0,00 %
Centro comercial	0,00 %	0,00 %	0,00 %	7,94 %
Transporte público	0,00 %	0,00 %	0,00 %	3,17 %
La playa	0,00 %	0,00 %	0,00 %	0,00 %
Lugar de diversión	0,00 %	0,00 %	0,00 %	0,00 %

¿Cómo se transportaban?

Respuesta	Guaricano	La Victoria	Sabana Perdida	Villa Mella
Motor	51,92%	56,67%	67,69%	71,43%
A Pies	3,08%	36,67%	23,08%	20,63%
Automovil	9,23%		4,62%	4,76%
Otro especificar	3,85%		4,62%	3,17%
Bicicleta	1,92%	6,67%		

¿Hubo arma de fuego?

Respuesta	Guaricano	La Victoria	Sabana Perdida	Villa Mella
Si	61,54%	43,33%	53,38%	57,14%
No	38,46%	56,67%	46,62%	42,86%

¿Cómo ocurrió?

Respuesta	Guaricano	La Victoria	Sabana Perdida	Villa Mella
Robo sin violencia	44,33%	66,67%	61,34%	49,02%
Robo con violencia	51,92%	33,00%	36,92%	47,62%
No contesta	3,85%	3,33%	1,54%	3,17%

## Informe sobre violencia pública e intrafamiliar

**Municipio**  
Santo Domingo Norte

**Sexo**  
Todas

**Sector o barrio**  
Todas

**Municipio**  
Santo Domingo Norte

**Número de encuestados**  
**1536**

### Violencia publica en los últimos 12 meses

¿Ha experimentado algún tipo de violencia fuera de su casa?

Respuesta	Guaricano	La Victoria	Sabana Perdida	Villa Mella
No	86,72%	89,50%	90,41%	89,35%
Sí	13,28%	10,50%	9,59%	10,65%

¿De que tipo?

Respuesta	Guaricano	La Victoria	Sabana Perdida	Villa Mella
Verbal	76,47 %	72,50 %	86,49 %	73,17 %
Física	41,18 %	47,50 %	72,97 %	58,54 %
No Contesta	3,92 %	0,00 %	0,00 %	0,00 %

¿En donde?

Respuesta	Guaricano	La Victoria	Sabana Perdida	Villa Mella
En la calle	76,47 %	70,00 %	83,78 %	68,29 %
Otro especificar	11,76 %	20,00 %	16,22 %	9,76 %
Área común de su residencia	3,92 %	10,00 %	0,00 %	17,07 %
Transporte público	7,84 %	5,00 %	0,00 %	0,00 %
Centro comercial	0,00 %	0,00 %	0,00 %	9,76 %
Lugar de diversión	0,00 %	0,00 %	0,00 %	4,88 %
El parque	3,92 %	0,00 %	0,00 %	0,00 %
La playa	3,92 %	0,00 %	0,00 %	0,00 %
No Contesta	0,00 %	0,00 %	0,00 %	0,00 %

¿por quién?

Respuesta	Guaricano	La Victoria	Sabana Perdida	Villa Mella
Persona desconocida	31,37 %	45,00 %	51,35 %	56,10 %
Amigo o conocido	47,06 %	17,50 %	18,92 %	34,15 %
Otro especificar	11,76 %	7,50 %	16,22 %	7,32 %
Vecino	15,69 %	12,50 %	8,11 %	2,44 %
Chofer de transporte público	0,00 %	22,50 %	5,41 %	2,44 %
Autoridades	5,88 %	5,00 %	10,81 %	4,88 %
Amigos de redes sociales	0,00 %	0,00 %	0,00 %	0,00 %
No Contesta	0,00 %	0,00 %	0,00 %	0,00 %

¿Ha denunciado?

Respuesta	Guaricano	La Victoria	Sabana Perdida	Villa Mella
No	84,31%	90,00%	72,07%	73,17%
Sí	15,69%	10,00%	27,03%	26,83%

¿Ante quién denunció?

Respuesta	Guaricano	La Victoria	Sabana Perdida	Villa Mella
Ministerio Público	37,50 %	25,00 %	0,00 %	0,00 %
No contesta	0,00 %	0,00 %	0,00 %	0,00 %
Otro especificar	37,50 %	75,00 %	20,00 %	36,36 %
Policía Nacional	37,50 %	0,00 %	80,00 %	63,64 %

¿Por que no denunció?

Respuesta	Guaricano	La Victoria	Sabana Perdida	Villa Mella
Porque se trataba de un hecho sin importancia	60,47 %	27,78 %	51,85 %	60,00 %
Otro especificar	23,26 %	52,78 %	29,63 %	16,67 %
Por desconocimiento o desconfianza en las autoridades	9,30 %	5,56 %	7,41 %	16,67 %
Por miedo	11,63 %	0,00 %	11,11 %	0,00 %
Pensó que no le iban a creer o por vergüenza	0,00 %	13,89 %	0,00 %	6,67 %

### Violencia Intrafamiliar en los últimos 12 meses

¿Ha experimentado algún tipo de violencia Intrafamiliar en casa?

Respuesta	Guaricano	La Victoria	Sabana Perdida	Villa Mella
No	91,41%	92,65%	94,04%	90,91%
Sí	8,59%	7,35%	5,96%	9,09%

¿De que tipo?

Respuesta	Guaricano	La Victoria	Sabana Perdida	Villa Mella
Verbal	75,76 %	67,86 %	100,00 %	85,71 %
Física	60,61 %	50,00 %	60,87 %	42,86 %
No Contesta	0,00 %	0,00 %	0,00 %	0,00 %

¿En donde?

Respuesta	Guaricano	La Victoria	Sabana Perdida	Villa Mella
En su casa	51,52 %	67,86 %	95,65 %	82,86 %
En casa de un familiar	45,45 %	28,57 %	4,35 %	11,43 %
Otro especificar	9,09 %	3,57 %	0,00 %	11,43 %
No Contesta	0,00 %	0,00 %	0,00 %	0,00 %

¿por quién?

Respuesta	Guaricano	La Victoria	Sabana Perdida	Villa Mella
Otro familiar	30,30 %	39,29 %	56,52 %	48,57 %
Hermano(a)	27,27 %	17,86 %	39,13 %	28,57 %
Otro no pariente	6,06 %	17,86 %	13,04 %	14,29 %
Padre o Madre	24,24 %	7,14 %	4,35 %	5,71 %
Primo(a)	12,12 %	14,29 %	4,35 %	5,71 %
No Contesta	6,06 %	3,57 %	0,00 %	20,00 %

¿Ha denunciado?

Respuesta	Guaricano	La Victoria	Sabana Perdida	Villa Mella
No	69,70%	89,29%	82,61%	62,66%
Sí	30,30%	10,71%	17,39%	37,14%

¿Ante quién denunció?

Respuesta	Guaricano	La Victoria	Sabana Perdida	Villa Mella
Policía Nacional	60,00 %	0,00 %	50,00 %	84,62 %
Ministerio Público	60,00 %	66,67 %	50,00 %	7,69 %
Otro especificar	20,00 %	33,33 %	0,00 %	7,69 %
No contesta	0,00 %	0,00 %	0,00 %	0,00 %

¿Por que no denunció?

Respuesta	Guaricano	La Victoria	Sabana Perdida	Villa Mella
Porque se trataba de un hecho sin importancia	60,87 %	68,00 %	79,68 %	54,55 %
Otro especificar	13,04 %	12,00 %	26,32 %	36,36 %
Por desconocimiento o desconfianza en las autoridades	17,39 %	0,00 %	0,00 %	9,09 %
Pensó que no le iban a creer o por vergüenza	8,70 %	16,00 %	0,00 %	0,00 %
Por miedo	8,70 %	12,00 %	0,00 %	0,00 %

¿Cuándo es víctima de violencia intrafamiliar o de violencia en el ámbito público a que Institución acude a pedir ayuda?

Respuesta	Guaricano	La Victoria	Sabana Perdida	Villa Mella
No ha sido victima de estos tipos de violencia	31,77%	63,78%	64,51%	43,00%
La policía	26,82%	14,17%	21,50%	26,57%
Ninguna	20,69%	16,27%	9,59%	18,18%
La Fiscalía	9,38%	4,72%	4,40%	6,75%
Ministerio de la Mujer	2,34%	1,05%		2,60%

Quando acudió a realizar una denuncia o a pedir ayuda ¿Cómo reaccionaron estas instituciones?

Respuestas	Guaricano	La Victoria	Sabana Perdida	Villa Mella
La atendieron con rapidez, le asesoraron o informaron sobre sus derechos	50,00%	50,00%	58,00%	54,79%
Otra especificar	4,73%	7,11%	10,00%	7,12%
No le prestaron atención, no le hicieron caso o no le dieron importancia	12,84%	6,58%	13,00%	9,59%
La remitieron a otra institución	9,46%	11,84%	7,00%	10,96%
No contesta	14,19%	9,21%	11,00%	4,11%
No le atendieron	8,78%	3,95%	1,00%	3,42%
Le recomendaron que no denuncié		1,32%		