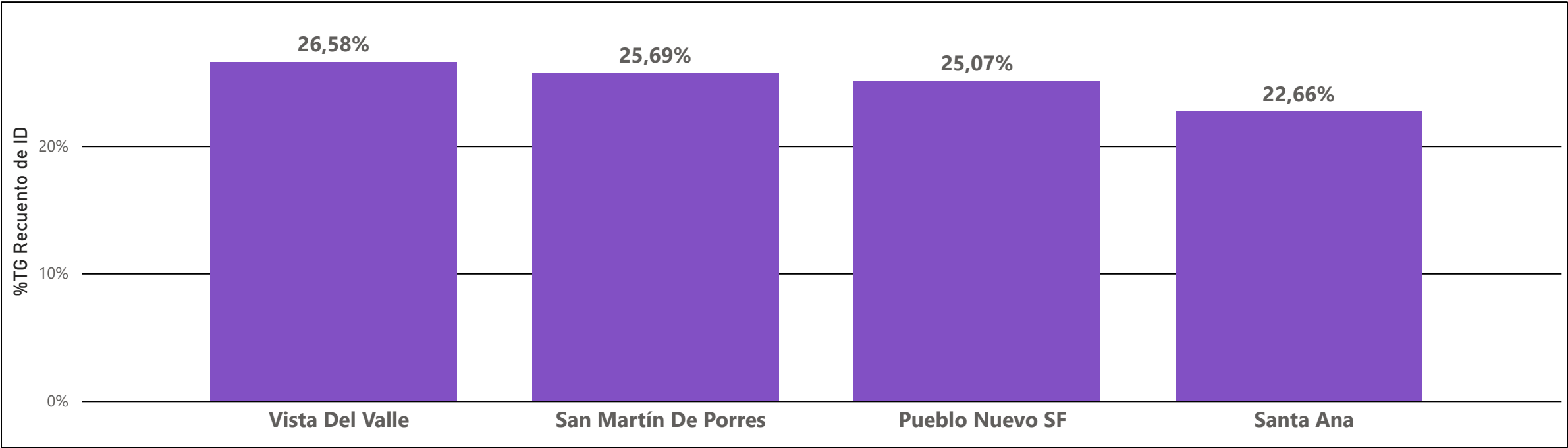


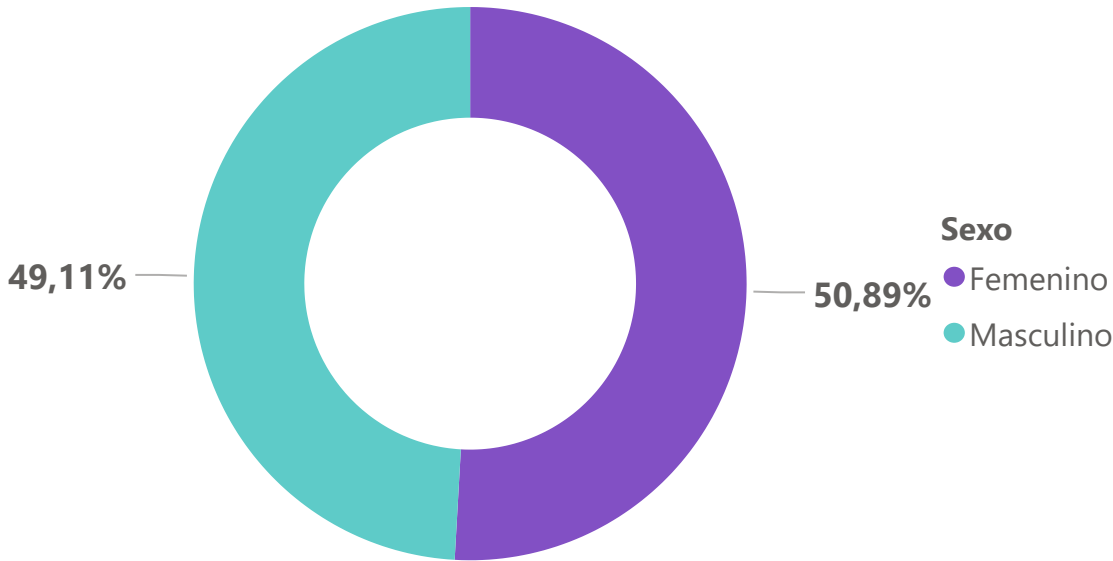
Características de personas encuestadas (M1)



Sector o barrio

- Pueblo Nuevo SF
- San Martín De Porres
- Santa Ana
- Vista Del Valle

Sexo de encuestados



Número de encuestados

1456

Sexo

- Femenino
- Masculino

Municipio

San Francisco

Percepción sobre la seguridad y confianza en las instituciones

Municipio
San Francisco

Sexo
Todas

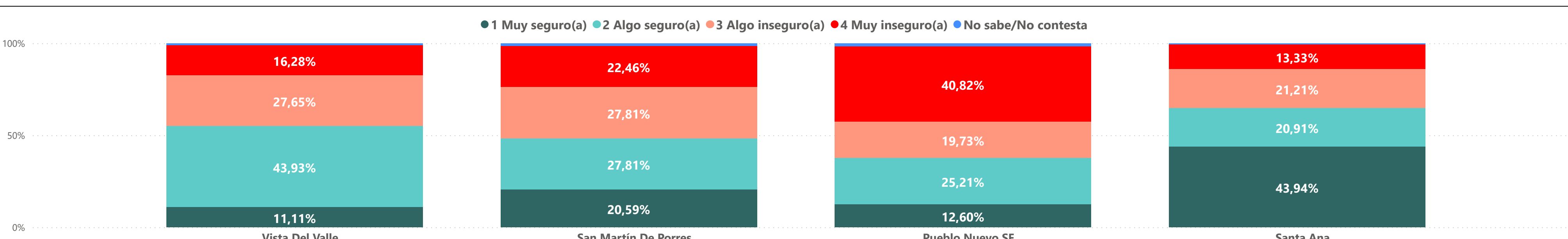
Sector o barrio
Todas

Municipio
San Francisco

Número de encuestados
1456

Percepción de seguridad en el barrio o sector

¿Qué tan seguro se siente usted en su barrio?



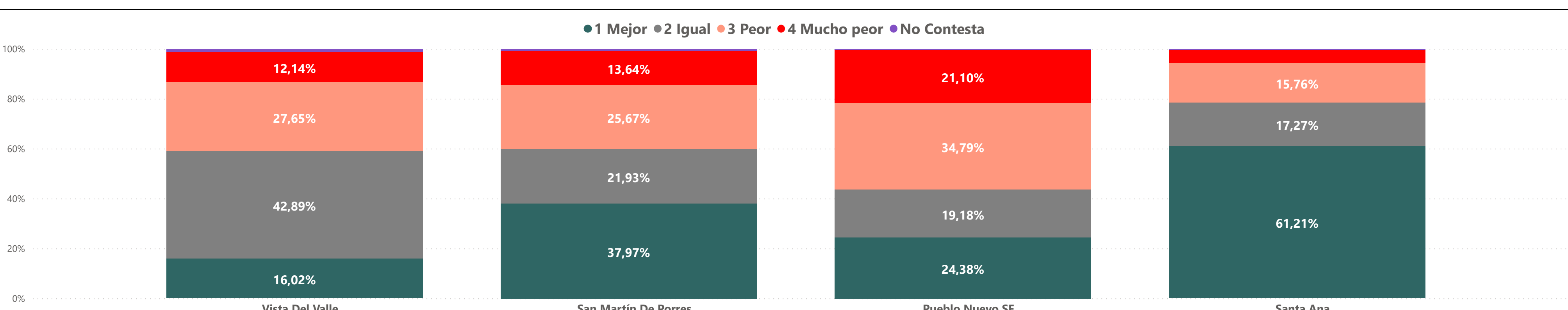
¿En qué horario se siente usted menos confiado al caminar?

Respuesta	Pueblo Nuevo SF	San Martín De Porres	Santa Ana	Vista Del Valle
23:00 en adelante	9,04%	36,90%	4,24%	28,29%
21:00 a 23:00	21,10%	23,07%	8,18%	19,38%
9:00 a 11:00	4,93%	8,56%	5,45%	16,54%
5:00 a 7:00	13,70%	6,15%	2,42%	10,08%
11:00 a 13:00	7,40%	2,14%	26,67%	7,24%
19:00 a 21:00	12,88%	6,42%	4,24%	12,14%
7:00 a 9:00	6,03%	5,61%	8,79%	1,03%
13:00 a 15:00	8,77%	2,94%	5,45%	1,81%
17:00 a 19:00	8,22%	2,94%	1,82%	4,91%
15:00 a 17:00	7,95%	0,27%	2,73%	2,58%

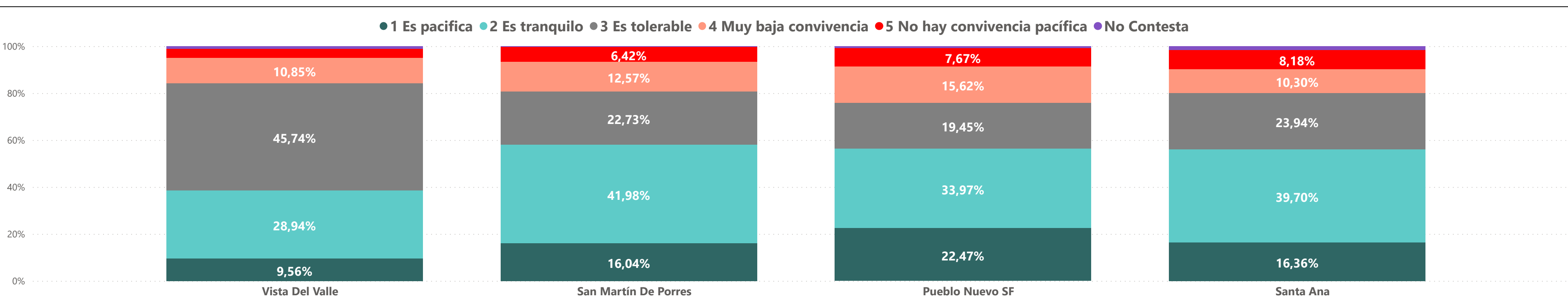
Grupos que representan mayor amenaza

Respuesta	Pueblo Nuevo SF	San Martín De Porres	Santa Ana	Vista Del Valle
Delinuentes comunes	54,79%	49,73%	70,30%	79,33%
Los policías o los militares	21,92%	23,80%	8,48%	6,98%
Pandillas	12,60%	11,50%	11,82%	11,37%
Crimen organizado	6,85%	7,22%	4,85%	1,29%
No Contesta	3,84%	7,75%	4,55%	1,03%

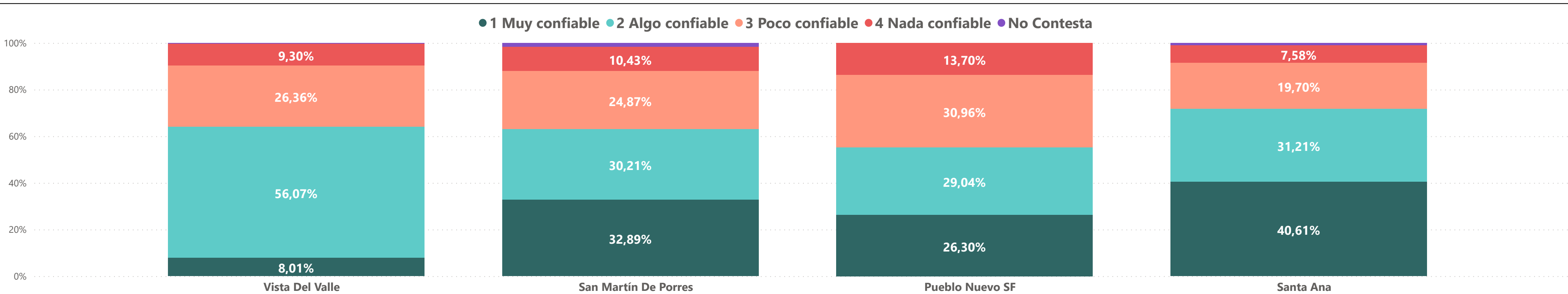
¿Cómo está la seguridad ciudadana en su sector, comparada con la de hace un año?



¿Cómo percibe que es la convivencia en su sector?



Hablando de las personas que viven en su calle, diría que la gente de su comunidad es:



Factores que más afectan la seguridad ciudadana

Respuesta	Pueblo Nuevo SF	San Martín De Porres	Santa Ana	Vista Del Valle
Microtráfico- Comercialización de Drogas,	33,15 %	47,33 %	30,91 %	35,92 %
Riña y rencilla	32,05 %	42,25 %	18,18 %	38,24 %
Robo a personas (pertenencias personales)	36,71 %	34,76 %	15,76 %	27,13 %
Porte ilegal de armas	23,29 %	40,91 %	20,00 %	28,42 %
Robo de vehículos	29,32 %	15,24 %	16,97 %	16,02 %
Robo electrónico	7,40 %	11,50 %	23,03 %	14,21 %
Robo a establecimientos comerciales	16,44 %	9,36 %	4,55 %	16,02 %
Comercialización de licor adulterado	9,04 %	11,76 %	7,58 %	12,14 %
No Contesta	6,03 %	9,09 %	19,39 %	4,39 %
Invasión de terrenos privados	13,70 %	3,74 %	4,55 %	15,76 %
Homicidio o intento de homicidio	7,67 %	18,72 %	4,85 %	4,91 %
Contrabando de mercancía	7,12 %	5,08 %	2,12 %	8,79 %
Trata de personas	2,74 %	4,55 %	1,52 %	9,56 %
Robo a ganado	2,47 %	3,74 %	2,42 %	3,88 %
Violación o intento de violación	1,64 %	5,88 %	0,61 %	3,88 %
Secuestro	2,47 %	4,55 %	2,12 %	1,29 %
Otro especificar	5,75 %	0,80 %	0,30 %	0,00 %

Factores que más afectan la convivencia

Respuesta	Pueblo Nuevo SF	San Martín De Porres	Santa Ana	Vista Del Valle
Teteos	32,33 %	27,27 %	37,88 %	44,19 %
Manejo de basuras y aseo calles	27,67 %	29,41 %	11,52 %	23,77 %
Riñas y rencillas	23,56 %	28,07 %	9,39 %	19,38 %
Carrera de Motores	19,18 %	15,78 %	19,70 %	24,55 %
Contaminación sónica	24,93 %	25,13 %	8,18 %	16,54 %
Consumo Nocivo de alcohol o sustancias psicoactivas	20,00 %	23,80 %	10,61 %	17,57 %
Contaminación ambiental	12,33 %	21,12 %	12,42 %	16,28 %
Violencia intrafamiliar	18,08 %	12,30 %	7,58 %	23,00 %
Accidentes de tránsito	12,33 %	17,38 %	8,48 %	15,50 %
Violencia contra la mujer	18,36 %	8,56 %	8,48 %	2,58 %
Horario en bares y venta de licor	8,22 %	11,50 %	5,15 %	12,92 %
No Contesta	4,66 %	9,09 %	15,76 %	5,17 %
Ventas callejeras	10,14 %	11,23 %	6,97 %	4,39 %
Incumplimiento de medidas de bioseguridad	3,01 %	8,56 %	1,52 %	9,30 %
Invasión espacio público	4,38 %	6,15 %	3,64 %	6,72 %
Incumplimiento de toque de queda	1,37 %	6,42 %	0,30 %	6,72 %
Rutas ilegales	2,19 %	5,61 %	2,12 %	4,39 %
Otro especificar	3,01 %	0,27 %	0,00 %	0,00 %

Alta confianza en las Instituciones (8 a 10, en escala de 1 a 10) por Municipios

Sectores	Alcaldía	Fiscalía	Policía	S. Judicial
Santa Ana	18,79 %	21,21 %	24,24 %	18,79 %
San Martín De Porres	15,78 %	21,93 %	20,86 %	20,05 %
Vista Del Valle	12,40 %	16,54 %	20,16 %	20,16 %
Pueblo Nuevo SF	10,41 %	19,45 %	12,33 %	18,08 %

Informe sobre victimizacion

Municipio San Francisco	Sexo Todas	Sector o barrio Todas
	Municipio San Francisco	Número de encuestados 1456

Victimización en los últimos 12 meses

¿Ha sido usted víctima de algún acto delincuencia en el último año?

Respuesta	Pueblo Nuevo SF	San Martín De Porres	Santa Ana	Vista Del Valle
No	74,25%	68,24%	78,48%	60,47%
Si	25,75%	31,76%	21,52%	39,53%

¿Cuántas veces ha sido víctima de delito en los últimos 12 meses?

Respuesta	Pueblo Nuevo SF	San Martín De Porres	Santa Ana	Vista Del Valle
1	2,55%	5,45%	6,81%	3,33%
2	31,91%	29,55%	18,31%	42,48%
3	13,83%	18,18%	7,04%	17,65%
4	5,32%		4,23%	3,92%
5	2,13%	2,27%	1,41%	0,65%
6		2,27%	1,41%	1,31%
10	1,06%	2,27%		
Mas de 10	2,13%			
7				0,65%
9	1,06%			

Delitos de los que ha sido víctima

Respuesta	Pueblo Nuevo SF	San Martín De Porres	Santa Ana	Vista Del Valle
Robo en la calle	74,47 %	59,09 %	78,87 %	70,59 %
Robo de la casa	18,09 %	29,55 %	14,08 %	30,07 %
Robo a comercio	10,64 %	11,36 %	5,63 %	5,88 %
Amenazas	5,32 %	2,27 %	0,00 %	1,96 %
Riña y rencilla	2,13 %	2,27 %	1,41 %	1,96 %
No contesta	1,06 %	0,00 %	5,63 %	0,65 %
Invasión de terreno privado	2,13 %	2,27 %	0,00 %	1,21 %
Violencia de género	2,13 %	2,27 %	0,00 %	0,65 %
Violencia intrafamiliar	4,26 %	0,00 %	0,00 %	0,65 %
Otro especificar	1,06 %	2,27 %	0,00 %	1,31 %
Daño a la propiedad (casa, vehículo)	4,26 %	0,00 %	0,00 %	0,00 %
Extorsión o chantaje	2,13 %	0,00 %	0,00 %	0,65 %
Secuestro	2,13 %	0,00 %	0,00 %	0,65 %
Falsificación o clonación de tarjetas de crédito	0,00 %	0,00 %	0,00 %	0,00 %

¿Qué vienes le fueron robados?

Respuesta	Pueblo Nuevo SF	San Martín De Porres	Santa Ana	Vista Del Valle
Robo de celular	52,38 %	55,00 %	60,61 %	66,44 %
Robo de objeto personal	33,33 %	27,50 %	10,61 %	45,21 %
Robo de motocicleta	33,33 %	27,50 %	25,76 %	8,22 %
Otro especificar	17,86 %	20,00 %	4,55 %	2,74 %
Robo computador	11,90 %	12,50 %	3,03 %	2,74 %
Robo de automóvil	4,76 %	5,00 %	0,00 %	1,37 %
Robo de bicicleta	3,57 %	5,00 %	1,52 %	0,68 %
No contesta	2,38 %	0,00 %	3,03 %	1,37 %
No fue víctima de robo	0,00 %	0,00 %	3,03 %	1,37 %
Robo de pieza de vehículo	2,38 %	0,00 %	1,52 %	0,00 %
Robo de ganado	0,00 %	0,00 %	3,03 %	0,00 %

¿Denuncio la situacion?

Respuesta	Pueblo Nuevo SF	San Martín De Porres	Santa Ana	Vista Del Valle
No	48,94%	54,55%	63,38%	57,52%
Si	51,06%	45,45%	36,62%	42,48%

¿Ante quien denuncio?

Respuesta	Pueblo Nuevo SF	San Martín De Porres	Santa Ana	Vista Del Valle
Ministerio Público	29,17 %	10,00 %	26,92 %	9,23 %
No contesta	0,00 %	0,00 %	0,00 %	0,00 %
Otro especificar	2,08 %	5,00 %	0,00 %	0,00 %
Policia Nacional	77,08 %	90,00 %	76,92 %	95,98 %

¿Por que no denuncio?

Respuesta	Pueblo Nuevo SF	San Martín De Porres	Santa Ana	Vista Del Valle
Porque se trataba de un hecho sin importancia	30,43 %	12,50 %	53,33 %	40,91 %
Por desconocimiento o desconfianza en las autoridades	23,91 %	58,33 %	28,89 %	23,86 %
Por miedo	17,39 %	8,33 %	13,33 %	21,59 %
Otro especificar	30,43 %	20,83 %	2,22 %	3,41 %
Pensó que no le iban a creer o por vergüenza	2,17 %	0,00 %	2,22 %	11,36 %
No contesta	0,00 %	0,00 %	0,00 %	0,00 %

Características de victimarios

Edades aproximadas

Respuesta	Pueblo Nuevo SF	San Martín De Porres	Santa Ana	Vista Del Valle
20-24	35,71%	50%	31,25%	46,1%
25-29	23,81%	20,00%	26,56%	20,83%
No sabe	13,10%	15,00%	7,81%	26,39%
30-34	7,14%	10,00%	7,81%	13,19%
15-19	5,95%	15,00%	0,94%	4,86%
35-39	3,57%	7,50%	9,38%	6,94%
40-44	4,76%	2,50%	3,13%	0,69%
14 o Menos	3,57%	2,50%	3,13%	
55-59				2,78%
50-54	1,19%			0,69%
45-49	1,19%			

¿Era hombre o mujer?

Respuesta	Pueblo Nuevo SF	San Martín De Porres	Santa Ana	Vista Del Valle
Hombre	36,43%	95,00%	33,75%	85,42%
No Sabe	2,38%		3,13%	13,89%
Mujer	1,19%	5,00%	3,13%	0,69%

Conducta de victimarios

Horario de los hechos

Respuesta	Pueblo Nuevo SF	San Martín De Porres	Santa Ana	Vista Del Valle
9:00 a 11:00	8,33 %	10,00 %	20,31 %	18,06 %
5:00 a 7:00	8,33 %	10,00 %	25,00 %	12,50 %
11:00 a 13:00	11,90 %	12,50 %	20,31 %	9,72 %
19:00 a 21:00	13,10 %	17,50 %	3,13 %	19,44 %
21:00 a 23:00	13,10 %	7,50 %	1,56 %	15,28 %
23:00 en adelante	7,14 %	17,50 %	4,69 %	6,94 %
13:00 a 15:00	10,71 %	12,50 %	7,81 %	3,47 %
17:00 a 19:00	10,71 %	5,00 %	3,13 %	12,50 %
7:00 a 9:00	7,14 %	7,50 %	9,38 %	4,17 %
15:00 a 17:00	13,10 %	5,00 %	6,25 %	0,00 %

Día de los hechos

Respuesta	Pueblo Nuevo SF	San Martín De Porres	Santa Ana	Vista Del Valle
Viernes	17,86 %	27,50 %	7,81 %	25,00 %
Sabado	25,00 %	17,50 %	10,94 %	21,53 %
Miercoles	19,05 %	12,50 %	17,19 %	17,36 %
Domingo	11,90 %	10,00 %	21,88 %	13,19 %
Jueves	16,67 %	12,50 %	12,50 %	15,28 %
Martes	7,14 %	12,50 %	14,06 %	8,33 %
Lunes	11,90 %	10,00 %	15,63 %	3,47 %
No contesta	0,00 %	0,00 %	0,00 %	0,00 %

¿Cuántos eran?

Respuesta	Pueblo Nuevo SF	San Martín De Porres	Santa Ana	Vista Del Valle
2	58,52%	65,00%	76,56%	64,58%
1	21,43%	30,00%	14,06%	9,72%
3	8,33%	5,00%	6,25%	23,61%
4	8,33%		1,56%	2,08%
Mas de 5	1,19%		1,56%	
5	1,19%			

¿Dónde ocurrió?

Respuesta	Pueblo Nuevo SF	San Martín De Porres	Santa Ana	Vista Del Valle
En la calle	83,33 %	67,50 %	81,25 %	66,67 %
Área común de su residencia	4,76 %	30,00 %	6,25 %	27,08 %
Otro especificar	11,90 %	5,00 %	4,69 %	2,08 %
Centro comercial	7,14 %	5,00 %	7,81 %	3,47 %
El parque	0,00 %	2,50 %	1,56 %	2,08 %
Lugar de diversión	1,19 %	0,00 %	0,00 %	2,78 %
La playa	1,19 %	0,00 %	0,00 %	0,00 %
Transporte público	0,00 %	0,00 %	0,00 %	0,00 %

¿Cómo se transportaban?

Respuesta	Pueblo Nuevo SF	San Martín De Porres	Santa Ana	Vista Del Valle
Motor	58,52%	50%	79,69%	83,33%
A Pies	33,33%	30,00%	18,75%	14,58%
Automovil	2,38%		1,56%	2,08%
Otro especificar	3,57%	7,50%		
Bicicleta	1,19%			

¿Hubo arma de fuego?

Respuesta	Pueblo Nuevo SF	San Martín De Porres	Santa Ana	Vista Del Valle
Si	70,24%	60,00%	71,88%	68,06%
No	29,76%	40,00%	28,13%	31,94%

¿Cómo ocurrió?

Respuesta	Pueblo Nuevo SF	San Martín De Porres	Santa Ana	Vista Del Valle
Robo sin violencia	60,71%	60,00%	48,44%	56,25%
Robo con violencia	39,29%	40,00%	51,56%	43,75%
No contesta				2,78%

Informe sobre violencia pública e intrafamiliar

Municipio
San Francisco

Sexo
Todas

Sector o barrio
Todas

Municipio
San Francisco

Número de encuestados
1456

Violencia publica en los últimos 12 meses

¿Ha experimentado algún tipo de violencia fuera de su casa?

Respuesta	Pueblo Nuevo SF	San Martín De Porres	Santa Ana	Vista Del Valle
No	77,23%	86,10%	81,21%	67,85%
Sí	22,74%	13,90%	18,79%	32,04%

¿De que tipo?

Respuesta	Pueblo Nuevo SF	San Martín De Porres	Santa Ana	Vista Del Valle
Física	66,27 %	69,23 %	53,23 %	51,61 %
Verbal	42,17 %	48,08 %	56,45 %	71,77 %
No Contesta	0,00 %	1,92 %	0,00 %	0,81 %

¿En donde?

Respuesta	Pueblo Nuevo SF	San Martín De Porres	Santa Ana	Vista Del Valle
En la calle	92,77 %	71,15 %	82,26 %	74,19 %
Área común de su residencia	2,41 %	19,23 %	3,23 %	30,65 %
Lugar de diversión	4,82 %	1,92 %	4,84 %	6,45 %
El parque	2,41 %	5,77 %	4,84 %	4,84 %
Centro comercial	1,20 %	0,00 %	3,23 %	3,23 %
Transporte público	0,00 %	0,00 %	0,00 %	6,45 %
Otro especificar	2,41 %	1,92 %	1,61 %	0,00 %
La playa	0,00 %	0,00 %	3,23 %	0,00 %
No Contesta	0,00 %	1,92 %	0,00 %	0,00 %

¿por quién?

Respuesta	Pueblo Nuevo SF	San Martín De Porres	Santa Ana	Vista Del Valle
Amigo o conocido	24,10 %	46,15 %	46,77 %	25,81 %
Persona desconocida	52,01 %	32,69 %	12,90 %	39,52 %
Vecino	20,48 %	17,31 %	35,48 %	49,19 %
Otro especificar	2,41 %	3,85 %	4,84 %	0,81 %
Chofer de transporte público	0,00 %	1,92 %	0,00 %	8,87 %
Autoridades	0,00 %	1,92 %	0,00 %	4,03 %
No Contesta	1,20 %	1,92 %	1,61 %	0,00 %
Amigos de redes sociales	0,00 %	0,00 %	1,61 %	0,00 %

¿Ha denunciado?

Respuesta	Pueblo Nuevo SF	San Martín De Porres	Santa Ana	Vista Del Valle
No	81,93%	76,92%	74,19%	83,87%
Sí	18,07%	23,08%	25,81%	16,13%

¿Ante quién denunció?

Respuesta	Pueblo Nuevo SF	San Martín De Porres	Santa Ana	Vista Del Valle
Ministerio Público	53,33 %	58,33 %	37,50 %	35,00 %
No contesta	0,00 %	8,33 %	0,00 %	10,00 %
Otro especificar	13,33 %	0,00 %	6,25 %	0,00 %
Policía Nacional	40,00 %	50,00 %	62,50 %	55,00 %

¿Por que no denunció?

Respuesta	Pueblo Nuevo SF	San Martín De Porres	Santa Ana	Vista Del Valle
Porque se trataba de un hecho sin importancia	48,53 %	67,50 %	73,91 %	52,88 %
Por desconocimiento o desconfianza en las autoridades	25,00 %	22,50 %	10,87 %	17,31 %
Por miedo	8,82 %	12,50 %	10,87 %	22,12 %
Pensó que no le iban a creer o por vergüenza	7,35 %	0,00 %	4,35 %	10,58 %
Otro especificar	10,29 %	0,00 %	2,17 %	0,00 %

Violencia Intrafamiliar en los últimos 12 meses

¿Ha experimentado algún tipo de violencia Intrafamiliar en casa?

Respuesta	Pueblo Nuevo SF	San Martín De Porres	Santa Ana	Vista Del Valle
No	79,73%	88,24%	85,15%	87,60%
Sí	20,27%	11,76%	14,85%	12,40%

¿De que tipo?

Respuesta	Pueblo Nuevo SF	San Martín De Porres	Santa Ana	Vista Del Valle
Verbal	62,16 %	61,36 %	44,90 %	52,08 %
Física	35,14 %	25,00 %	53,06 %	35,42 %
No Contesta	9,46 %	15,91 %	16,33 %	22,92 %

¿En donde?

Respuesta	Pueblo Nuevo SF	San Martín De Porres	Santa Ana	Vista Del Valle
En su casa	67,57 %	68,18 %	77,55 %	66,67 %
En casa de un familiar	22,97 %	13,64 %	14,29 %	12,50 %
No Contesta	8,11 %	13,64 %	10,20 %	20,83 %
Otro especificar	1,35 %	4,55 %	2,04 %	2,08 %

¿por quién?

Respuesta	Pueblo Nuevo SF	San Martín De Porres	Santa Ana	Vista Del Valle
Otro familiar	32,43 %	20,45 %	26,53 %	27,08 %
No Contesta	14,86 %	18,18 %	26,53 %	33,33 %
Otro no pariente	16,22 %	22,73 %	30,61 %	20,83 %
Hermano(a)	22,97 %	13,64 %	6,12 %	14,58 %
Padre o Madre	9,46 %	13,64 %	12,24 %	6,25 %
Primo(a)	10,81 %	13,64 %	8,16 %	6,25 %

¿Ha denunciado?

Respuesta	Pueblo Nuevo SF	San Martín De Porres	Santa Ana	Vista Del Valle
No	54,03%	45,45%	53,06%	41,67%
Sí	45,95%	54,55%	46,94%	58,33%

¿Ante quién denunció?

Respuesta	Pueblo Nuevo SF	San Martín De Porres	Santa Ana	Vista Del Valle
Policía Nacional	64,71 %	66,67 %	78,26 %	64,29 %
Ministerio Público	17,65 %	20,83 %	13,04 %	7,14 %
No contesta	11,76 %	8,33 %	8,70 %	10,71 %
Otro especificar	5,88 %	4,17 %	0,00 %	17,86 %

¿Por que no denunció?

Respuesta	Pueblo Nuevo SF	San Martín De Porres	Santa Ana	Vista Del Valle
Por miedo	27,50 %	35,00 %	65,38 %	35,00 %
Porque se trataba de un hecho sin importancia	47,50 %	55,00 %	19,23 %	35,00 %
Pensó que no le iban a creer o por vergüenza	20,00 %	5,00 %	0,00 %	15,00 %
Por desconocimiento o desconfianza en las autoridades	5,00 %	5,00 %	11,54 %	15,00 %
Otro especificar	0,00 %	0,00 %	3,85 %	0,00 %

¿Cuándo es víctima de violencia intrafamiliar o de violencia en el ámbito público a que Institución acude a pedir ayuda?

Respuesta	Pueblo Nuevo SF	San Martín De Porres	Santa Ana	Vista Del Valle
No ha sido victima de estos tipos de violencia	18,08%	58,58%	36,97%	38,24%
Ninguna	24,38%	17,65%	29,09%	37,47%
La policía	28,77%	12,57%	29,85%	11,37%
La Fiscalía	22,74%	6,95%	5,76%	8,79%
Ministerio de la Mujer	6,03%	4,28%	3,33%	4,13%

Quando acudió a realizar una denuncia o a pedir ayuda ¿Cómo reaccionaron estas instituciones?

Respuestas	Pueblo Nuevo SF	San Martín De Porres	Santa Ana	Vista Del Valle
La atendieron con rapidez, le asesoraron o informaron sobre sus derechos	59,05%	40,45%	50,00%	59,57%
No contesta	13,33%	31,46%	6,07%	15,96%
No le prestaron atención, no le hicieron caso o no le dieron importancia	13,33%	4,49%	14,29%	12,77%
No le atendieron	5,24%	8,99%	13,39%	3,19%
La remitieron a otra institución	6,19%	10,11%		6,38%
Le recomendaron que no denuncié	0,95%	3,37%	3,57%	1,06%
Otra especificar	1,90%	1,12%	2,68%	1,06%